













Team Results Combined Orienteering Résultats d'Equipes - Orientation Combiné



Year/Année:

2019

Team		 Map Reading Points	 Distance Estim Points	 Grenade Points	 March	 Overall Points	Position
DEU3	33	190,40	263,20	42,00	2133,40	2629,00	1
FIN2	23	156,80	280,00	42,00	2061,20	2540,00	2
EST2	27	56,00	179,20	42,00	1982,40	2259,60	3
DEU1	7	168,00	212,80	98,00	1222,20	1701,00	4
SWE2	29	212,80	246,40	14,00	1073,20	1546,40	5
DEU2	19	123,20	229,60	56,00	1030,40	1439,20	6
ZAF1	18	145,60	196,00	14,00	1035,80	1391,40	7
GBR5	25	168,00	246,40	84,00	725,20	1223,60	8
FRA2	24	0,00	196,00	0,00	967,20	1163,20	9
NLD2	22	100,80	95,20	0,00	963,00	1159,00	10
USA3	21	0,00	246,40	0,00	893,20	1139,60	11
NLD1	13	0,00	179,20	28,00	900,40	1107,60	12
NLD3	35	0,00	229,60	56,00	618,20	903,80	13
GBR3	16	89,60	212,80	0,00	546,20	848,60	14
GBR4	20	145,60	263,20	42,00	328,20	779,00	15
FRA1	8	0,00	196,00	28,00	503,80	727,80	16
GBR7	34	201,60	229,60	112,00	0,00	543,20	17
DNK1	15	89,60	246,40	42,00	0,00	378,00	18
INT2	2	123,20	246,40	0,00	0,00	369,60	19
GBR1	4	145,60	140,00	84,00	0,00	369,60	20
DNK2	30	134,40	207,20	28,00	0,00	369,60	21
GBR6	31	123,20	229,60	0,00	0,00	352,80	22
FIN1	6	0,00	212,80	56,00	82,60	351,40	23
USA2	17	44,80	246,40	42,00	0,00	333,20	24
CAN1	10	0,00	212,80	84,00	13,60	310,40	25
CAN2	26	0,00	179,20	70,00	60,40	309,60	26
SWE1	14	100,80	179,20	0,00	0,00	280,00	27
USA1	5	100,80	162,40	14,00	0,00	277,20	28

Team		 Map Reading Points	 Distance Estim Points	 Grenade Points	 March	 Overall Points	Position
USA4	32	11,20	229,60	0,00	0,00	240,80	29
EST1	11	0,00	229,60	0,00	0,00	229,60	30
INT1	1	0,00	162,40	56,00	0,00	218,40	31
INT3	3	0,00	196,00	0,00	0,00	196,00	32
CHE1	12	0,00	112,00	28,00	0,00	140,00	33
CHE2	28	0,00	100,80	0,00	0,00	100,80	34
GBR2	9	33,60	0,00	28,00	0,00	61,60	35