



Team Results Shooting

Résultats Equipes Tir




Year/Année:


2019





team	First Name	Name	Prec.	Rapid	Pts	Prec.	Rapid	Pts	Total Competition	Position
EST2	Rain	MURU	61	83	144	76	86	162	910	1
DEU3	Jonathan	HÄUSSER	74	71	145	79	72	151	860	2
FIN2	Saku	LIEHU	73	68	141	68	86	154	855	3
CHE1	Christian	MAAG	69	68	137	66	90	156	845	4
USA2	Ryan	MOLDOVAN	68	79	147	67	79	146	845	5
EST2	Marek	ZAHKNA	69	74	143	72	69	141	800	6
DEU1	Tobias	KEIL	77	60	137	70	75	145	790	7
FIN2	Mikko	VÄLIVIRTA	76	60	136	63	83	146	790	8
GBR6	Claire Jane	SAPWELL	73	53	126	74	82	156	790	9
CHE1	Jan	VONTOBEL	83	60	143	59	78	137	780	10
USA2	Joshua	MOELLER	72	70	142	66	72	138	780	11
GBR7	Dr. Kristopher James	SMITH	68	54	122	83	75	158	780	12
INT2	Johannes	SIIRILÄ	69	57	126	71	82	153	775	13
CHE1	Nicola	TRAVAGLINI	69	64	133	64	79	143	760	14
NLD2	Jeroen	ZOLL	78	56	134	59	82	141	755	15
DEU3	Christian	FRITZSCHE	58	51	109	80	86	166	755	16
FRA1	Marine	SEELEITER	68	62	130	58	86	144	750	17
NLD1	Tristan	SPEERSTRA	67	54	121	71	82	153	750	18
DEU1	Daniel	SKORK	68	62	130	61	82	143	745	19
DEU2	Thomas	KRÄUTER	65	60	125	69	79	148	745	20
ZAF1	David H.	LABUSCHAGNE	75	71	146	74	51	125	735	21
FIN2	Janne	HYVÄRINEN	77	38	115	77	74	151	710	22
NLD3	Sebastian	KOUWENHOVEN	71	64	135	67	62	129	700	23
FRA2	etienne	DRISCH	67	68	135	56	72	128	695	24
USA1	Sterling	BROADHEAD	72	55	127	67	68	135	690	25
NLD2	Jurgen	TESSELAAR	74	68	142	58	61	119	685	26
FRA2	Emmanuel	VISSUZAINÉ	75	57	132	63	63	126	670	27
CAN2	Jules	GALARNEAU	77	54	131	74	53	127	670	28
DNK1	Mille Fie	HEWALO	73	44	117	69	67	136	645	29
DEU2	Thomas	FREUDENMANN	66	39	105	72	75	147	640	30
FRA1	Cecile	FATIGUE	67	47	114	69	67	136	630	31
SWE1	Maria	ANDERSSON	64	57	121	50	79	129	630	32
CHE2	Patrizia	PÜNTENER	63	46	109	70	71	141	630	33
DEU3	Dr. Konstantin	ULRICH	60	45	105	66	78	144	625	34
USA2	Taylor	NELSON	68	42	110	55	83	138	620	35
USA3	Thomas	WALKER	69	61	130	46	72	118	620	36
INT3	Paul	DEITER	59	32	91	70	86	156	615	37
NLD3	Klaas	VISSER	59	35	94	74	79	153	615	38
INT1	Timm	LOHMANN	55	50	105	66	75	141	610	39
FRA1	Samantha	ROCHE	67	50	117	57	72	129	610	40
DEU2	Leo	THEILKEN	73	64	137	37	69	106	595	41
EST2	Margus	ANDRESSON	57	50	107	66	70	136	595	42
CHE2	Simon	WINKELMANN	75	31	106	69	68	137	595	43
USA4	Morgan	FIGGS	71	68	139	42	61	103	590	44
DEU1	Daniel	HUMMEL	74	42	116	58	67	125	585	45
NLD2	David	VAN DIJK	76	61	137	66	38	104	585	46



team	First Name	Name	Prec.	Rapid	Pts	Prec.	Rapid	Pts	Total Comp etition	Position
DNK2	Christian	STOLTZE	69	54	123	49	68	117	580	47
USA4	Gregory	KUZMA	64	32	96	61	82	143	575	48
SWE2	Johan	MALMENBRATT	69	39	108	66	61	127	555	49
SWE2	Carl	ALTERBECK	67	52	119	45	71	116	555	50
FRA2	Gaetan	MARIN	59	35	94	63	77	140	550	51
NLD1	Rein	EIJLERS	57	52	109	55	68	123	540	52
SWE1	Sara	EKLUND	61	49	110	63	57	120	530	53
CHE2	Yannic	SCHENK	75	0	75	73	82	155	530	54
NLD3	Jacob	KEUNIG	65	16	81	64	83	147	520	55
ZAF1	S.R.	HLOPE	77	35	112	54	61	115	515	56
CAN2	Jeff	NADEAU	68	16	84	58	79	137	485	57
CAN2	Jean-Bastien	MOISAN	74	54	128	39	54	93	485	58
FIN1	Mirka	MANNERSUO	49	44	93	49	72	121	450	59
DNK2	Rasmus Hedegaard	DUE	73	42	115	31	68	99	450	60
USA1	Rob	MARSHALL	70	12	82	55	76	131	445	61
DNK2	Morten	MELBY	62	45	107	38	64	102	425	62
USA3	John	MUNDEY	67	35	102	36	68	104	410	63
USA3	Ethan	HALEY	50	54	104	30	72	102	410	64
INT2	Henry George Morrison	DEWHURST	58	15	73	63	68	131	400	65
NLD1	Sem	VAN OOSTERHOUT	45	22	67	49	86	135	390	66
ZAF1	T.O.	KATJEDI	75	0	75	56	71	127	390	67
GBR3	Joseph	BAXTER	50	46	96	32	72	104	380	68
USA4	Daniel	BAIR	53	12	65	61	72	133	370	69
EST1	Kärt	PRAKS	67	0	67	48	82	130	365	70
GBR7	Peter Herald	DEWHURST	61	61	122	24	50	74	360	71
GBR4	Thomas Joshua	RUXTON	61	47	108	40	47	87	355	72
INT1	Mathieu	NICOLAS	56	16	72	47	74	121	345	73
DNK1	Nichita N. A.	MORTENSEN	66	15	81	49	58	107	320	74
CAN1	Benjamin	LEMAIRE	64	58	122	12	53	65	315	75
INT3	Dorrit	VELD	54	60	114	30	42	72	310	76
GBR3	Benjamin David	CURLESS	62	51	113	12	61	73	310	77
GBR6	Emelia Newton	JONES	69	24	93	36	57	93	310	78
SWE2	Erik Jakob	ANDERSSON	16	31	47	80	42	122	300	79
GBR5	Max Aurthur Valentine	GEORGE	44	47	91	65	27	92	295	80
GBR5	Luke	LORDON	55	66	121	22	33	55	295	81
INT1	Erik	LAMMERTS VAN B	66	23	89	18	75	93	290	82
USA1	Joseph	MCGOUGH	48	12	60	57	61	118	280	83
FIN1	Elina	KANGAS	50	54	104	29	46	75	275	84
CAN1	Tommy	PAGE	27	12	39	46	69	115	265	85
GBR4	James Ferguson Millar	GILLESPIE	32	35	67	53	57	110	265	86
INT2	H.G.	NEETHLING	76	12	88	27	58	85	245	87
EST1	Aune	SURVA	51	31	82	38	51	89	235	88
FIN1	Heini	KOUKI	79	28	107	22	32	54	225	89
CAN1	Janick	LEVESQUE	69	35	104	7	47	54	210	90
GBR4	James William Allan	BYERS	57	46	103	8	27	35	205	91
GBR5	Matthew	SCARSI	57	43	100	26	35	61	190	92
GBR1	Samuel James	MURKIN	55	31	86	28	40	68	150	93
EST1	Katriin	IVANOV	22	12	34	50	38	88	130	94
GBR6	Madelaine Ruth	FREEMAN	29	0	29	30	57	87	125	95



team	First Name	Name							Total Compe- tition	Position
			Prec.	Rapid	Pts	Prec.	Rapid	Pts		
INT3	Alexander Jarrod	FREEMAN-HALL	53	31	84	29	34	63	115	96
GBR1	Asher Smith	ROBSON	23	12	35	35	46	81	95	97
SWE1	Celina	LÖÖF	55	0	55	21	47	68	30	98
GBR2	Stacey Marie	CLAMP	36	31	67	2	42	44	25	99
GBR1	Myles Elliot	COLLINS	27	16	43	12	37	49	0	100
GBR2	Chrystina Elizabeth	GOLDSBY	3	16	19	20	16	36	0	101
GBR2	Isabel Sophie Margaret	ROSS	31	31	62	8	40	48	0	102
DNK1	Julia	KLITNAES	45	12	57	15	12	27	0	103
GBR3	Nathan	MCCRAGE	14	15	29	0	36	36	0	104
GBR7	Thomas Huw William	GREAVES	28	12	40	0	57	57	0	105